



# ハート型 PEN STAND


手順 1 ベースを用意します。



手順 2 仕切りAをセットします。



手順 3 仕切りBをセットします。



底部仕様



手順 4 胴部をセットして完成です。

